



FIRST

CAPITAL GROUP

Colocaciones de Fideicomisos Financieros

Informe Semanal

Del 4 al 8 de Enero





ÍNDICE

En el presente Informe encontrarán:

Slide

- Detalle de los Fideicomisos Financieros colocados en las últimas cuatro semanas.....1
- Curva mensual de rendimiento de los bonos senior de los Fideicomisos Financieros..... 2
- Curva semanal de rendimiento de los bonos senior de los Fideicomisos Financieros.....3

Informe de colocaciones Evolución de tasas de interés

2020	Particip. First/ Z&A	Fecha de Colocación	Monto Autorizado (Millones)	Monto VDF A	Duration VDF A	Tipo de Tasa	Cupón VDF Clase A (TNA)	Calificación	PyMe	Tasa/Margen de corte	Tasa de Rendim. Esperado	TNA Rendim. Esperado	Oferta realizada/ Valores ofrecidos	Agentes Colocadores	
Colocaciones últimas 4 semanas															
Secubono 201		14/12/20	235,0	157,7	4,1	V	B+1%(32-42%)	FixScr S.A.	A	-	44,02%	48,76%	40,38%	1,44	B Val - Macro Sec
Red Mutual 57		15/12/20	288,7	202,1	8,0	V	B+4%(30%-45%)	S&P	AA	PyMe	46,29%	46,29%	38,65%	1,46	BACS - BST - B VOII S.A. - B Mariva
Insuagro VII		17/12/20	USD 3,9	USD 2,3	10,4	F	3,00%	FixScr S.A.	AA	PyMe	0,00%	0,00%	0,00%	1,96	Ag. Neg. Merc. Arg. Val. - - Stone X Securities
Megabono Crédito 232		21/12/20	741,7	630,4	5,6	V	B+1%(32%-42%)	FixScr S.A.	AAA	-	44,84%	48,01%	39,86%	1,45	B Val - Stone X Securities - Macro Sec
Invernea Ganadero I		21/12/20	814,1	-	-	-	-	Professional Rating Services ACR S.A.	A-	-	-	-	-	1,00	PP Inversiones S.A.
Fiducar XII		23/12/20	151,5	93,4	7,6	V	B+1%(32%-42%)	FixScr S.A.	AAA	-	42,98%	46,71%	38,95%	1,81	Stone X Securities
Consuabond 165		07/01/21	441,6	322,8	3,4	V	B+1%(35%-45%)	FixScr S.A.	AAA	-	44,74%	45,24%	37,91%	3,28	B Val - Stone X Securities - Macro Sec - B Cdad BsAs
Cooperativa 2001 III		08/01/21	55,9	36,8	5,3	V	B+1.5%(30%-39%)	Professional Rating Services ACR S.A.	AAA	PyMe	37,00%	38,44%	32,97%	1,89	Option Sec - Ag Mie Merc Arg Val

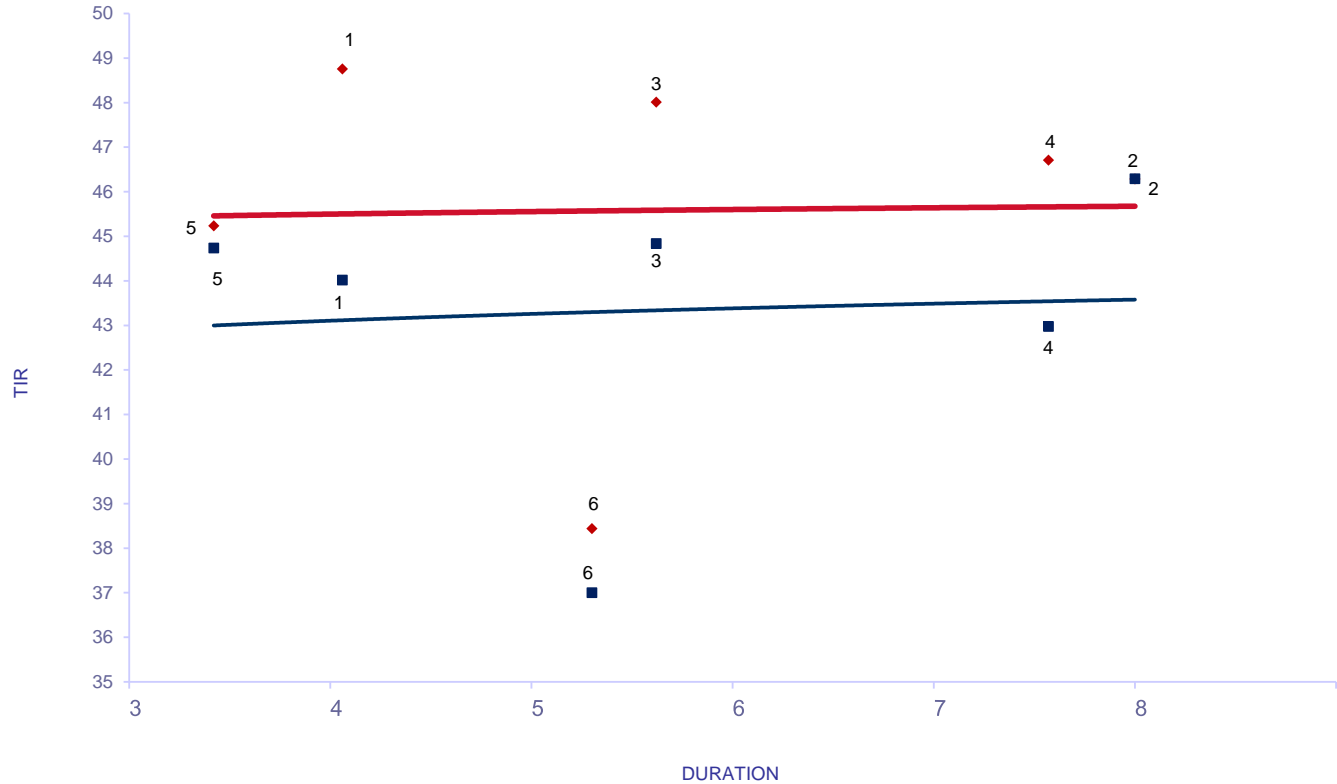
(*) Rendimiento Esperado considerando badlar constante durante la vida del VDFA.
Tasa Badlar considerada del día de la colocación.

Con período de Colocación Definido															
Agrofina XXI		13/01/21	USD 7,6	USD 6,8	6,3	F	3,00%	FixScr S.A.	A1	PyMe					

Informe de colocaciones

Evolución de tasas de interés

Fideicomisos: Bonos A Yield Curve (últimas 4 semanas)



Del 14 de Diciembre al 8 de Enero

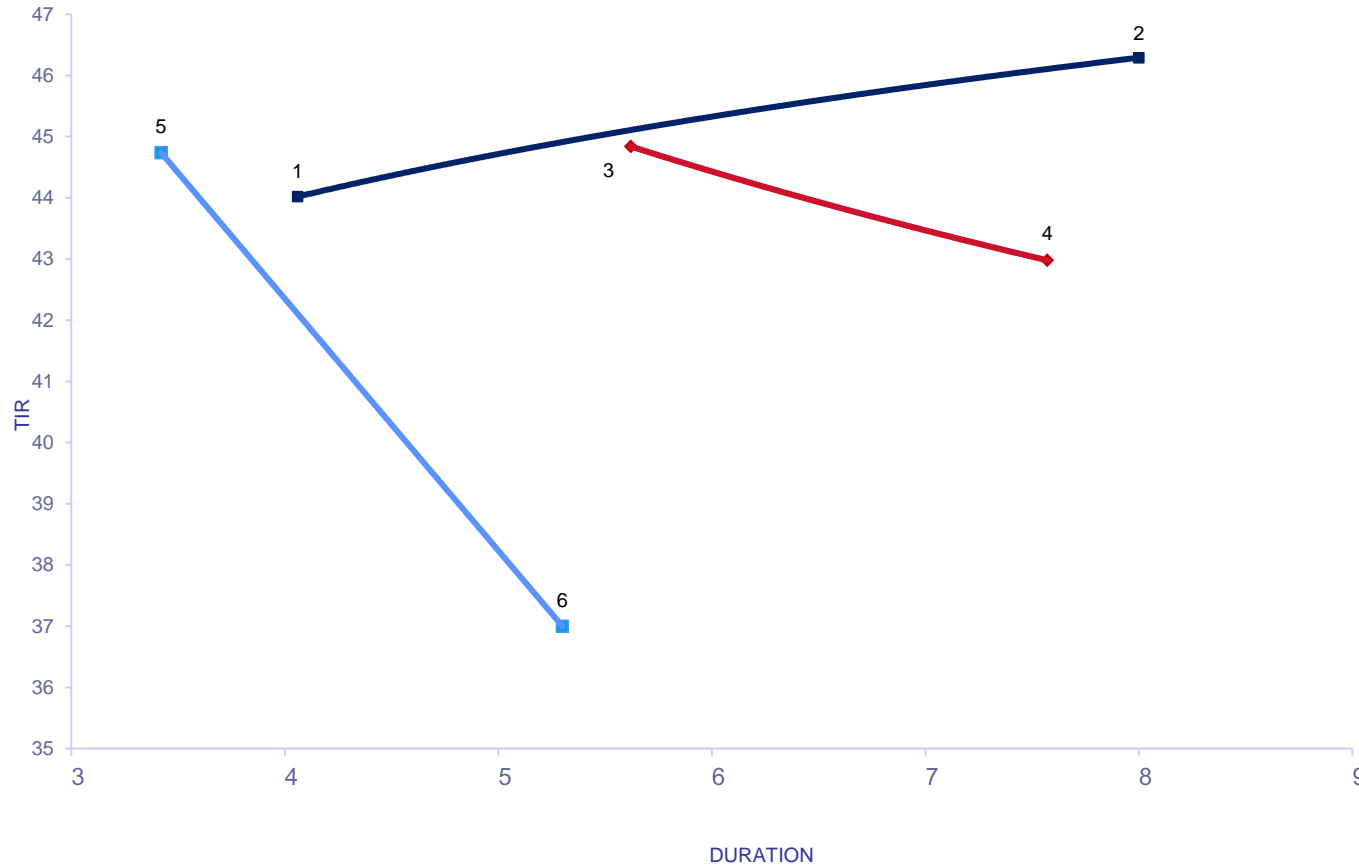
Fideicomiso	DUR	TIR	R. E.	
1 Secubono 201	V 4,06	44,02	48,76	14/12/2020
2 Red Mutual 57	V 8,00	46,29	46,29	15/12/2020
3 Megabono Crédito 232	V 5,62	44,84	48,01	21/12/2020
4 Fiducar XII	V 7,57	42,98	46,71	23/12/2020
5 Consubond 165	V 3,42	44,74	45,24	7/1/2021
6 Cooperativa 2001 III	V 5,30	37,00	38,44	8/1/2021

R.E.: Rendimiento Esperado considerando badlar constante durante la vida del VFDA.
Tasa Badlar considerada del día de la colocación

Informe de colocaciones

Evolución de tasas de interés

Fideicomisos: Bonos A Yield Curve (últimas 4 semanas)



SEMANA	DUR	TIR	
14-Dic al 18-Dic			
1 Secubono 201	V	4,06	44,02 14/12/2020
2 Red Mutual 57	V	8,00	46,29 15/12/2020
21-Dic al 23-Dic			
3 Megabono Crédito 232	V	5,62	44,84 21/12/2020
4 Fiducar XII	V	7,57	42,98 23/12/2020
SEMANA			
Sin emisiones			
SEMANA			
4-Ene al 8-Ene			
5 Consubond 165	V	3,42	44,74 7/1/2021
6 Cooperativa 2001 III	V	5,30	37,00 8/1/2021